

רעסורסן פאר מענטשן וועגן דער געפאר פון דאקסינג

יאנואר 16, 2024









וואס מיינט דאקסינג?

דאקסינג ווערט אנגערופן ווען מ'זאמעלט א מענשטנס פערזענליכע אידנטיפיצירטע אינפארמאציע (PII) און גיט עס ארויס פארן ציבור מיט רשעותדיגע כוונות, אזוי ווי פובליק פארשעמען, לאקערן, גבנען אידנטיטעט, אדער צילן צו רודפ'ן.

ביישפילן פון סענסיטיווע אינפארמאציע

- פולן נאמען 
- קאנטאקט אינפארמאציע 
- היים אדרעס 
- פאמיליע מיטגלידער 
- פרטים פון ארבעטפלאץ 
- פינאנציעלע אינפארמאציע 
- סאשעל סעקיורטי נומער 

אלגעמיינע מקורות פון סענסיטיווע אינפארמאציע

- סאשעל מעדיע מעלדונגען 
- פארמעגן און געריכט רעקארדס 
- הייראט און טויט מעלדונגען 
- נייעס-בלעטלעך 
- פובליק קאנפערענצן 
- וועב-פארומס, בלאגן, און דיסקוסיע באורדס 
- נישט-געשיצטע נעצן 
- וויילער רעגיסטראציע ליסטעס 

ווי אזוי קען איך זיך שיצן פון דאקסינג?

- זייט פארזיכטיג וואס איר שטעלט ארויף אנליין וועגן זיך, ווי אויך בילדער און ווידעאס אפילו אויב ס'איז נאר צייטווייליג.
- נעמט אראפ PII (אדרעס, געבורטסטאג, טעלעפאן נומער, א.א.וו) פון אייער סאשעל מעדיע פראפילן.
- קוקט איבער אייער נאכגייערס און זאגט אפ פארלאנגען פון אלע וואס איר קענט נישט.
- פארלאנגט אראפצונעמען אייער פערזענליכע דאטע פון פובליק רעקארדס וועבזייטלעך. באוואוסטע וועבזייטלעך זענען **Whitepages, BeenVerified, FastPeopleSearch, Intelius, PeopleFinders, Spokeo, TruthFinder** און.
- נעמט אראפ די נישט-נייטיגע אָפּס און בראוזער הוספות צו פארמיידן פארזאמלונג פון אייער פערזענליכע דאטע.
- באגרענעצט לאקאציע אויסזיכונג אויף אָפּס און וועבזייטלעך. שליסט אויס לאקאציע סערוויסעס פאר יעדע אָפּ אדער פלאטפארמע.
- שטעלט אָן פריוואטע פיקסירונגען אויף סאשעל מעדיע, אָפּס, און אנדערע וועבזייטלעך.
- שטעלט אויף צוויי-טריט וועריפיקאציע, נוצט קאמפליצירטע פאסווערטער, און חזרט נישט איבער דעם זעלבן פאסווארט אויף עטליכע קונטעס.



ווי אזוי קען איך זיך שיצן פון דאקסינג?

פארלאנגט אראפצונעמען פאלשע, זידלערישע, אדער מסוכנדיגע אינהאלט
טראכט וועגן איינגעבן אן אראפנעם פארלאנג צו דער פלאטפארמע אדער וועבזייטל, לויט די געזעצן און פאדערנגען.



דאקומענטירט די געשעענישן
טראכט פון אננעמען שריט אויפצוהיטן באווייז. היט אפ אלע אימעילס, וואויסמעילס וואס איר באקומט, און נעמט סקרינשאטס אדער בילדער פון הערות אויף סאשעל מעדיע.



באריכטעוועט דעם פאסירונג
אויב אייער פיזישע זיכערהייט איז איינגעשטעלט אדער איר פילט קרימינעליש באלעסטיגט, באריכטעוועט דעם פאסירונג צו די לאקאלע געזעץ היטעריי, ווי אויך די אשעל מעדיע פלאטפארמע אדער וועבזייטל אדמיניסטראטאר.



נאך רעסורסן און הדרכה

CISA סייבערסעקיוריטי בעסטע פראקטיק און רעסורסן: cisa.gov/cybersecurity

CISA סייבער נייטיגקייטן: cisa.gov/cyber-essentials

CISA טיפ: אויסמיידן סאשעל אינזשעניריע און פישן אטאקעס: cisa.gov/tips/st04-014

CISA אריינבליקס: פארשטארקן אימייל און וועב זיכערהייט: cisa.gov/publication/enhance-email-and-web-security

CISA אשעל מעדיע איינגעשטעלטקייט הדרכה פאר סקול שטאב און אויטאריטיס אינפאגראפיק: <https://www.cisa.gov/resources-tools/resources/social-media-threat-guidance-school-staff-and-authorities-infographic>

אויב איר זענט א קרבן פון אן אנליין פארברעכן, גיט איין א תביעה מיט די **FBI's** אינטערנעט פארברעכן תביעה צענטער (**IC3**) אין ic3.gov